

Szanowni Państwo,

W celu wypełnienia elektronicznej deklaracji zdrowia, należy wejść w poniższy link: <https://register.health.gov.tr/>, a następnie uzupełnić wymagane informacje zgodnie z instrukcją. Z obowiązku rejestracji zwolnione są dzieci poniżej 6 roku życia.

1. W pierwszym kroku należy podać dane osobowe:

General Information

Name (*)

Passport Number (*)

E-mail Address (*)

Surname (*)

Country of Origin (*)

Phone Number (*)

Gender (*)

Nationality (*)

Arrival Date (*)

Entry Type (*)

Transportation Company Name

Clear Forward

- a) *name – imię*
- b) *surname – nazwisko*
- c) *gender – płeć – należy wybrać z listy male – mężczyzna lub female – kobieta*
- d) *entry type – rodzaj transportu – należy wybrać z listy Airway(Airplane)*
- e) *passport number – numer paszportu*
- f) *country of origin – kraj pochodzenia (należy wybrać z listy Poland)*
- g) *nationality – narodowość (należy wybrać z listy Poland)*
- h) *transportation company name – należy wpisać Rego-Bis*
- i) *e-mail address – adres mailowy*
- j) *phone number – numer telefonu (należy wybrać z listy prefix +48)*
- k) *arrival date – data przylotu – wybierana z kalendarza*
- l) *flight numer – numer lotu (pole to pojawi się po wybraniu daty wylotu)*

Po uzupełnieniu danych należy kliknąć „Forward”

2. W kolejnym kroku należy podać adres pobytu w Turcji:

Address Information

City (*) District Phone Number

Select City Select District +90

Address (*)

+ Add Address

No address has been defined yet. Indicate the address and the contact information of the places you will visit during your travel on the form

Back Cancel Forward

- a) *city – miasto*
- b) *district – dzielnica (pole może zostać puste)*
- c) *phone number – numer telefonu*
- d) *address – adres (po wpisaniu adresu hotelu należy kliknąć „Add address”)*

Po uzupełnieniu danych należy kliknąć „Forward”

3. W trzecim kroku należy podać kraje, które odwiedzaliśmy w ciągu 10 dni poprzedzających wjazd do Turcji (jeśli nie przebywaliśmy w tym czasie za granicą, należy z listy krajów wybrać Poland) i kliknąć przycisk „Add country”

(*) Required fields

Last Visited Countries In Past 10 Days

Country

Poland (POL) + Add Country

No country has been reported yet. Choose the countries you have visited in the last 10 days.


Back Cancel Forward

Po uzupełnieniu danych należy kliknąć „Forward”

4. Ostatni krok to podsumowanie wprowadzonych danych. Jeżeli wszystkie dane się zgadzają, należy kliknąć „Save”

Summary

Please check your information before submitting the form.



General Information

Name	
Surname	.
Gender	Female
Passport Number	
Country of Origin	Poland (POL)
Nationality	Poland (POL)
Arrival Date	2021-03-28
Phone Number	
E-mail Address	

Address Information

City	District	Address	Phone Number
Antalya		Hotel Artemis Princess, Oba Gol Mevki, Dadaşlar Cd., 07400 Alanya	

Last Visited Countries In Past 10 Days


No country has been reported yet. Choose the countries you have visited in the last 10 days.

Back Cancel Save


5. Kod QR zostanie wygenerowany od razu. Aby pobrać kod, należy kliknąć „Download”

Summary

Please check your information before submitting the form.



General Information	
Name	
Surname	
Gender	Female
Passport Number	
Country of Origin	Poland (POL)
Nationality	Poland (POL)
Arrival Date	2021-03-28
Phone Number	
E-mail Address	



If your information such as your travel or contact details changes after you have filled in the form, you must fill in a new form

[Download](#)

Address Information			
City	District	Address	Phone Number
Antalya		Hotel Artemis Princess, Oba Gol Mevkii, Dadaşlar Cd., 07400 Alanya	

Last Visited Countries In Past 10 Days

No country has been reported yet. Choose the countries you have visited in the last 10 days.

W razie występowania problemów technicznych podczas uzupełniania formularza elektronicznego, rekomendujemy poniższe działania:

- ✓ zmiana przeglądarki internetowej
- ✓ wyczyszczenie ciasteczek i histor przeglądania
- ✓ sprawdzenie czy strona nie jest automatycznie przetłumaczona na język polski. Strona musi być w oryginalnym języku

Kody QR są generowane przez serwis destynacji, do której składa się deklarację. Wszelkie pytania dotyczące wygenerowania kodu QR należy kierować do serwisu obsługującego stronę. Jeżeli pojawią się jakiegokolwiek pytania, rekomendujemy zapoznanie się z sekcją FAQ danej strony/aplikacji.